

COVID 19 - Епидемиолошка ситуација у Републици Српској за период од 08. 07. до 14. 07. 2024. године

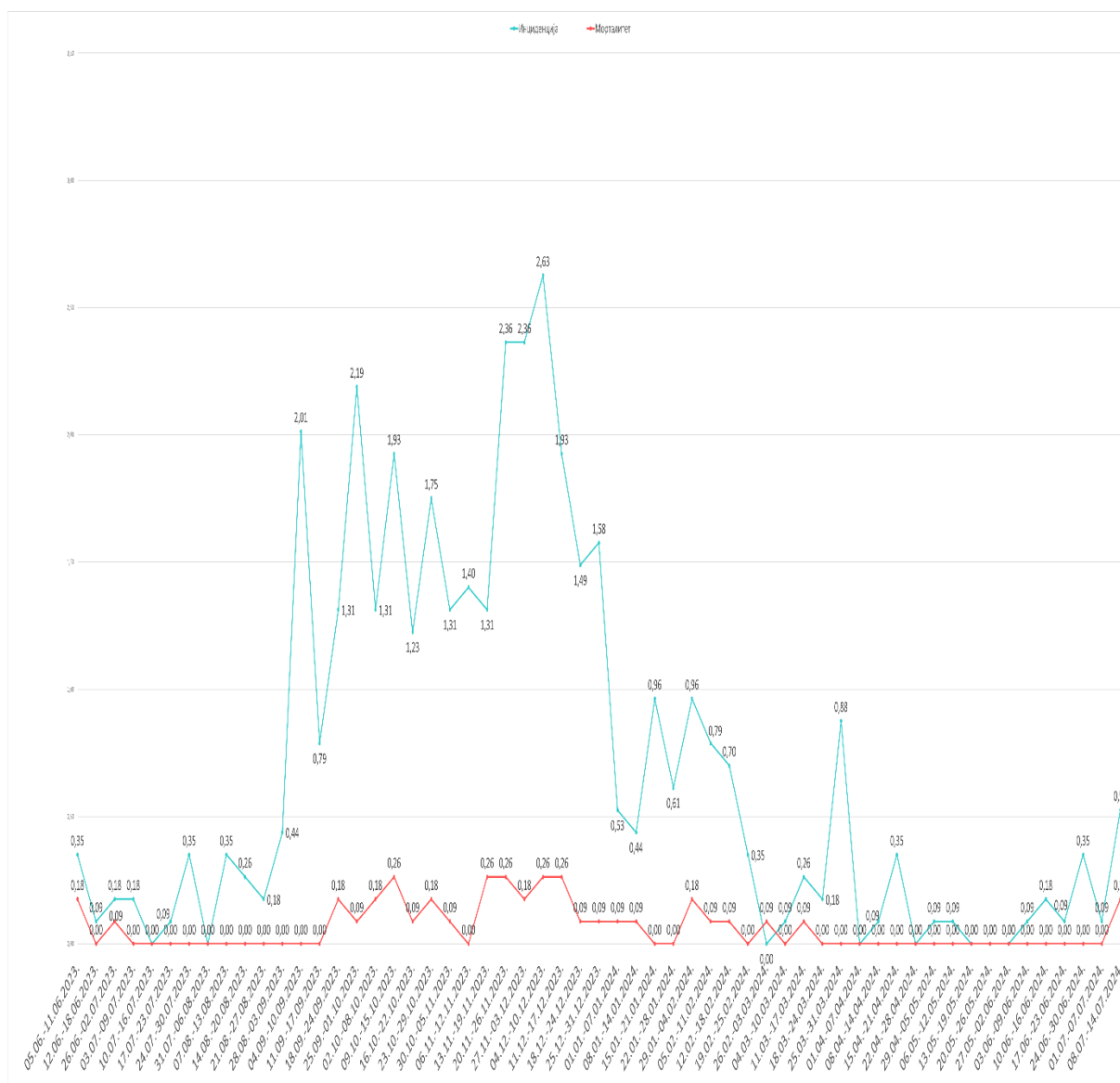
(достављено 15.07.2024. године)

Анализом достављених података у протеклој седмици се биљежи, за сада, стабилна епидемиолошка ситуација.

На графикону 1. приказане су стопе инциденције и стопе морталитета по седмицама. У протеклој седмици стопа инциденције биљежи раст у односу на претходну седмицу и износи 0,53 на 100 000 становника. Стопа морталитета, након шеснаест седмица, биљежи раст и износи 0,18 на 100 000 становника.

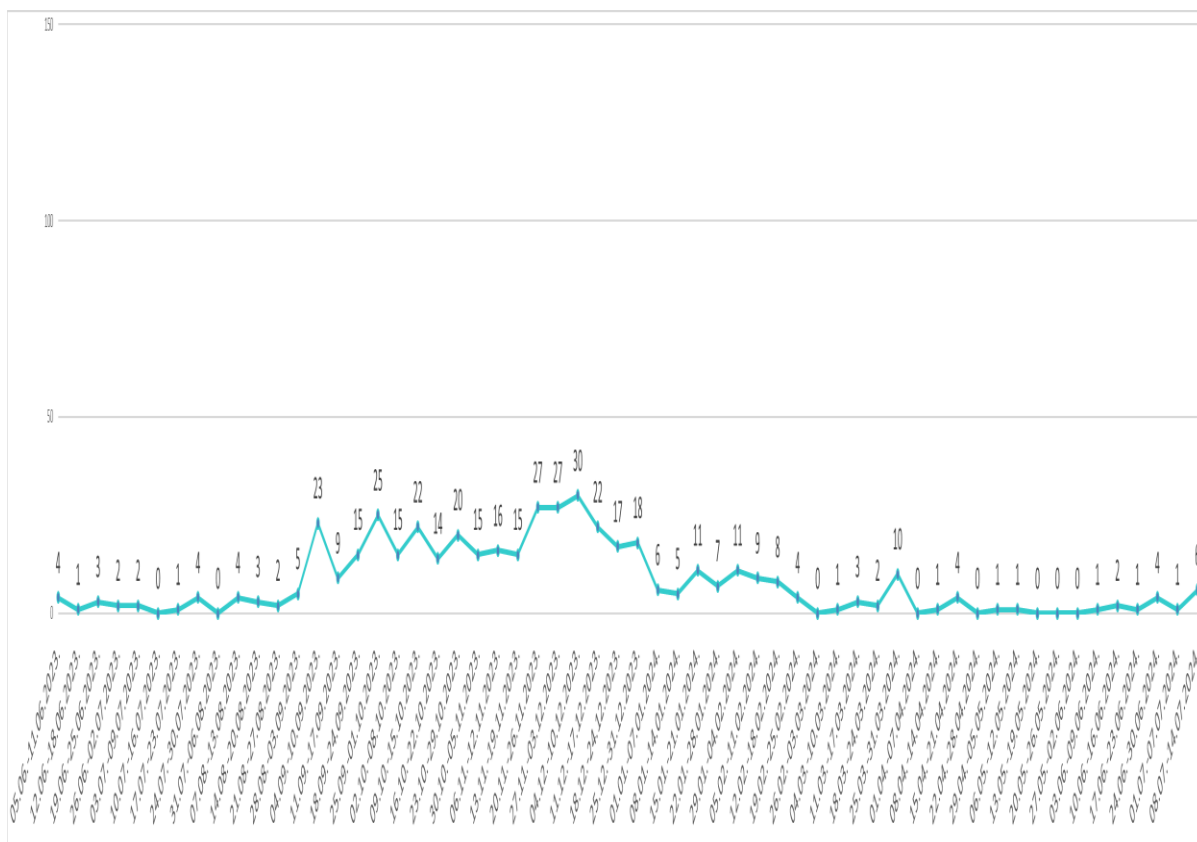
До сада је укупно регистровано 121.725 новообољелих и 6.705 преминулих од COVID-19 болести.

Графикон 1. Дистрибуција стопа инциденције и морталитета по седмицама од мјесеца јуна 2023. године



У протеклој седмици је пријављено **6** новообољелих случајева (графикон 2).

Графикон 2. Дистрибуција новообољелих по седмицама од мјесеца јуна 2023. године



Анализа новообољелих у односу на вријеме, мјесто и добне групе у извјештајном периоду

У Републици Српској у периоду од **08.07.** до **14.07. 2024.** године на вирус SARS-CoV-2 су тестирана **33** узорка (тестирање методом RT-PCR), а инфекција је потврђена код **6** лица (**18,18%**).

Табела 2. Дистрибуција обољелих по узрасним групама за претходну седмицу

0-5	6.-14	15-19	20-29	30-49	50-64	65-79	80+
0	0	0	0	2	0	2	2

Број обољелих у току последње седмице према полу приказан је у табели 3.

Табела 3. Дистрибуција обољелих према полу за претходну седмицу

Мушко	Женско
4	2

Приказ удјела позитивних узорака у укупном броју тестираних узорака у извјештајном периоду дат је у табели 4.

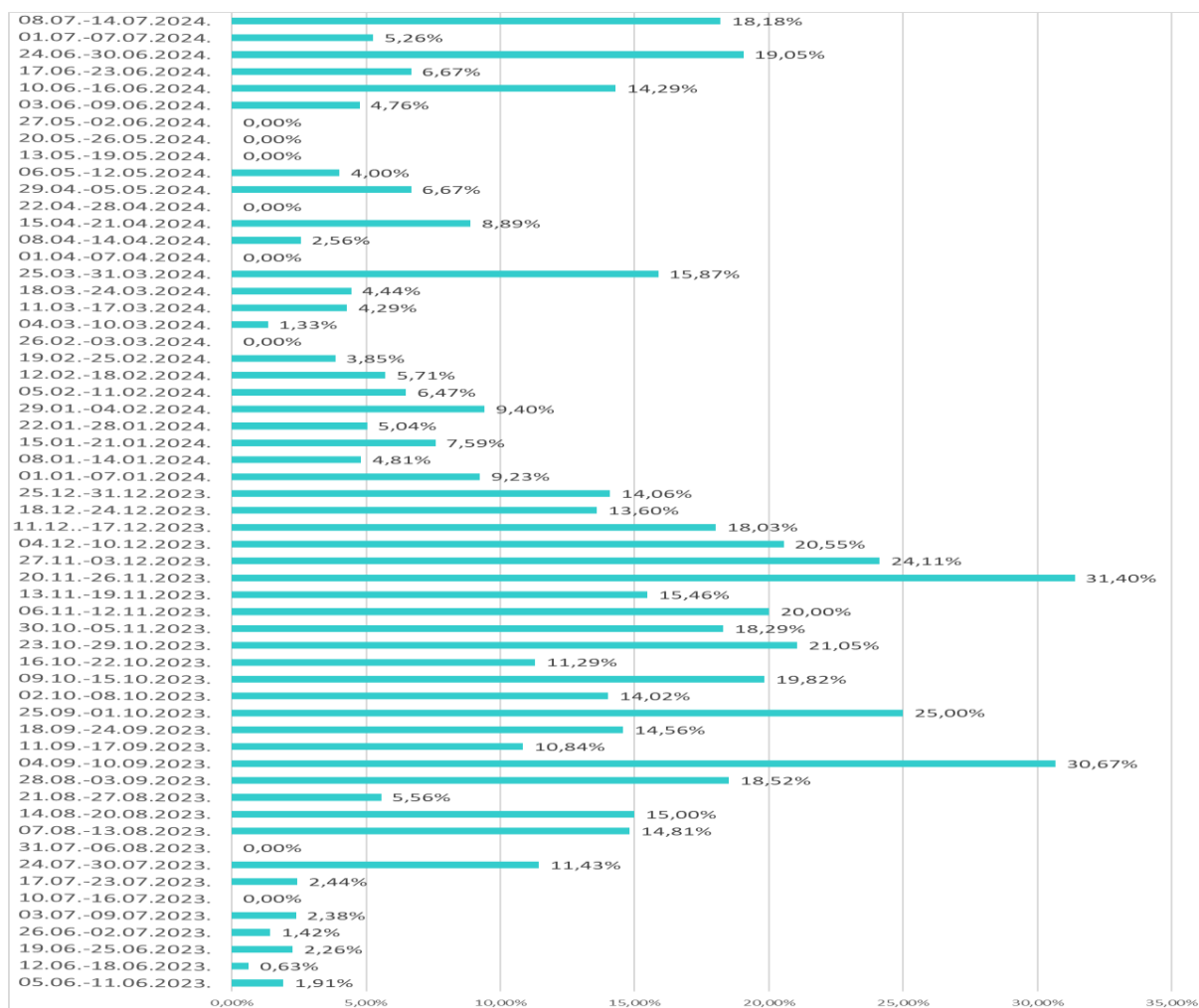
Табела 4. Процент позитивних узорака у односу на укупан број тестираних за претходну седмицу

7-дневно тестирање становника у Републици Српској	
Број тестирања	Процент позитивних
33	18,18 %

На графикону 4. је приказан процент позитивних узорака у односу на укупан број тестираних по седмицама од почетка 2023. године.

Од почетка мјесеца августа па све до почетка децембра 2023. године долази до постепеног раста процента позитивних узорака, са повременим осцилаторним варијацијама, након чега слиједи постепено опадање. У посљедњој седмици биљежи се раст процента позитивних узорака у односу на тестиране и у односу на претходну седмицу.

Графикон 4. Процент позитивних узорака у односу на укупан број тестираних по седмицама од мјесеца јуна 2023. године

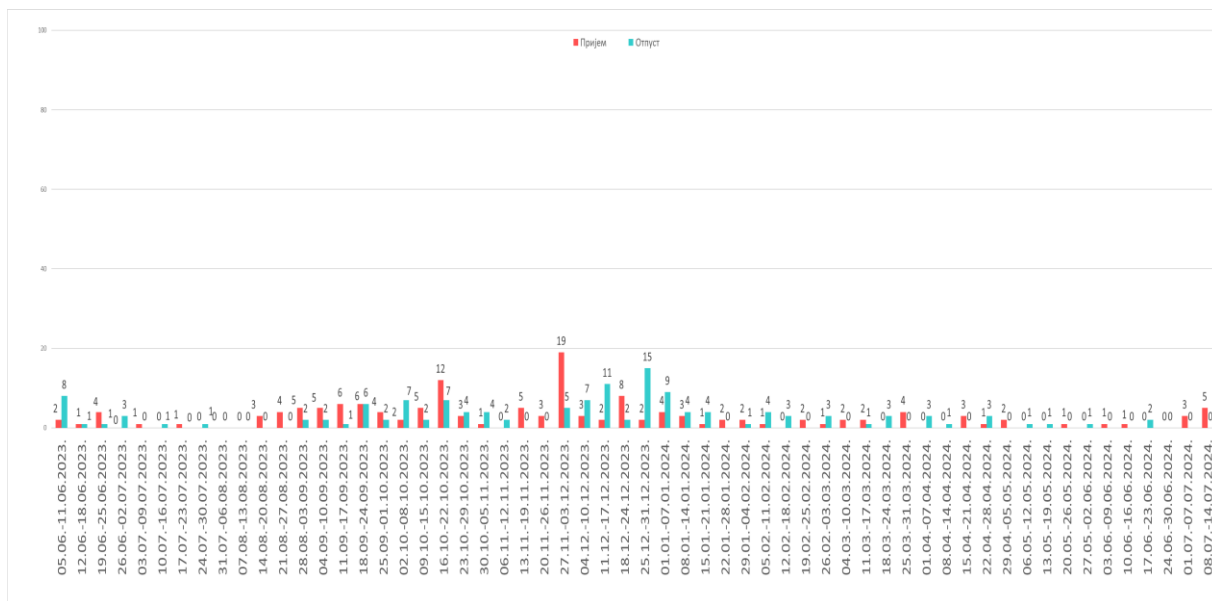


Хоспитализована лица

Тренутно је у здравственим установама хоспитализовано **6** лица.

Анализом броја пријема и отпуста обољелих по седмицама, у посљедњој седмици биљежи се већи број пријема него отпуста (графикон б).

Графикон б. Приказ пријема и отпуста по седмицама од мјесеца јуна 2023. године



Смртни исходи

У посљедњој седмици, након шеснаест узастопних седмица без смртних исхода, биљежи се **2** смртна случаја од посљедица COVID-19 болести. У питању су мушкарци старости 67 и 70 година са коморбидитетима.

Графикон 8. Приказ броја смртних случајева по седмицама од мјесеца јуна 2023. године

